

# Návod k přihlášení do služby ÚŘAD v MOBILU

Do služby **ÚŘAD v MOBILU** se můžete přihlásit nebo zaregistrovat prostřednictvím webových stránek nebo mobilní aplikace ÚŘAD v MOBILU.

Pokud již jste zaregistrováni (sami nebo prostřednictvím úřadu) stačí se pouze **přihlásit**. V případě, že registrace ještě neproběhla, je nutné se před prvním přihlášením nejprve do služby **zaregistrovat**.

## Webové stránky služby

V internetovém prohlížeči zadejte adresu [blizkov.uradvmobilu.cz](http://blizkov.uradvmobilu.cz) a klikněte na tlačítko **Odebírat aktuality**



### REGISTRACE

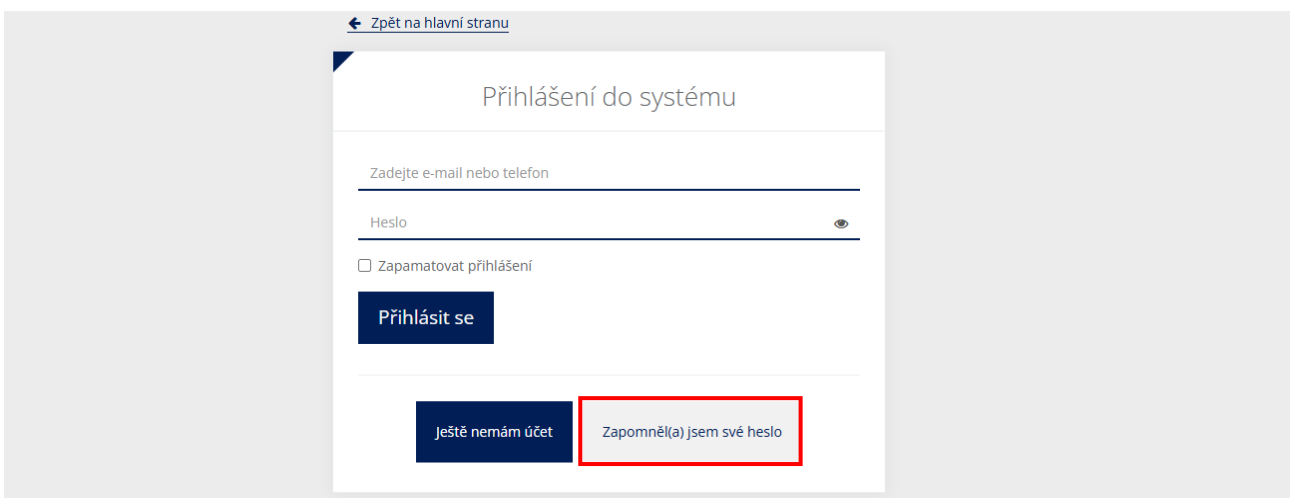
Nemáte-li ještě vytvořen uživatelský účet, zaregistrujte se pomocí modrého tlačítka „**Odebírat aktuality**“. Vyplňte registrační formulář a dále pokračujte aktivací účtu (odkaz Vám přijde na e-mail) a přihlášením, nastavte si svůj profil a odběr informací.

### PŘIHLÁŠENÍ

Pokud již jste zaregistrováni, **klikněte na modré tlačítko vpravo nahoře „Přihlásit se“**.

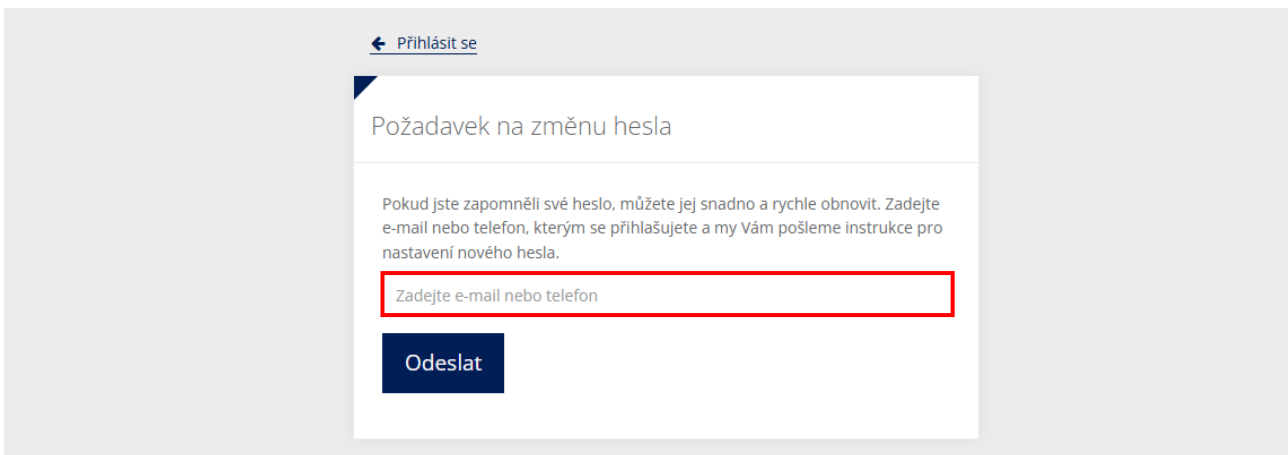
Znáte-li své přihlašovací údaje a heslo, zadejte je a přihlaste se.

V případě, že neznáte své heslo, ale znáte e-mail nebo telefonní číslo, pod kterým jste zaregistrováni, pak **klikněte na odkaz vpravo dole „Zapomněl/a jsem své heslo“**



## Přihlášení v případě, že jste již zaregistrovaní ale neznáte své heslo

Do políčka „Zadejte e-mail nebo telefon“ uveďte svou e-mailovou adresu nebo telefonní číslo a dejte „Odeslat“



← Přihlásit se

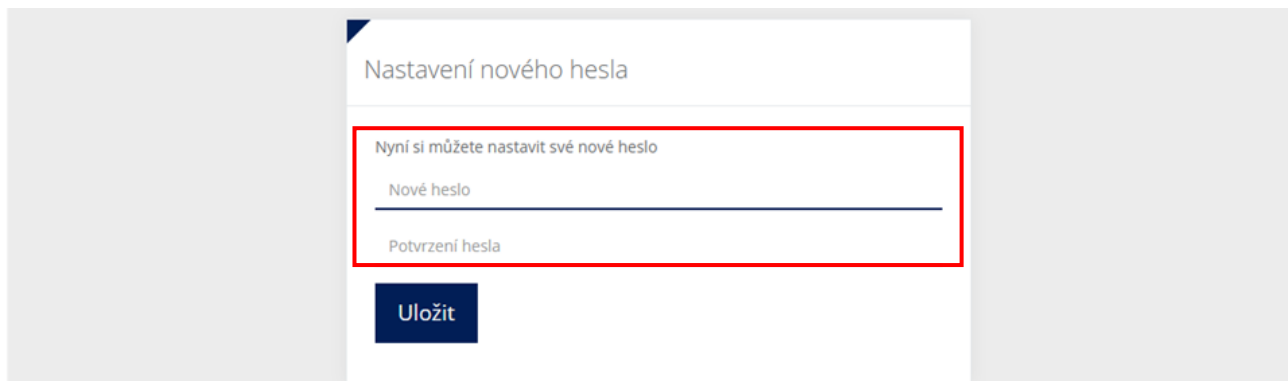
### Požadavek na změnu hesla

Pokud jste zapoměli své heslo, můžete jej snadno a rychle obnovit. Zadejte e-mail nebo telefon, kterým se přihlašujete a my Vám pošleme instrukce pro nastavení nového hesla.

Odeslat

### E-mail

Na zadaný e-mail přijde zpráva s odkazem na změnu hesla. Po kliknutí na uvedený odkaz v e-mailu se Vám otevře stránka s možností zadání nového hesla a jeho potvrzení. Toto je nutné zadat nejpozději do 20-ti minut po obdržení tohoto e-mailu. Zadejte své nové heslo/potvrzení hesla a dejte „Uložit“



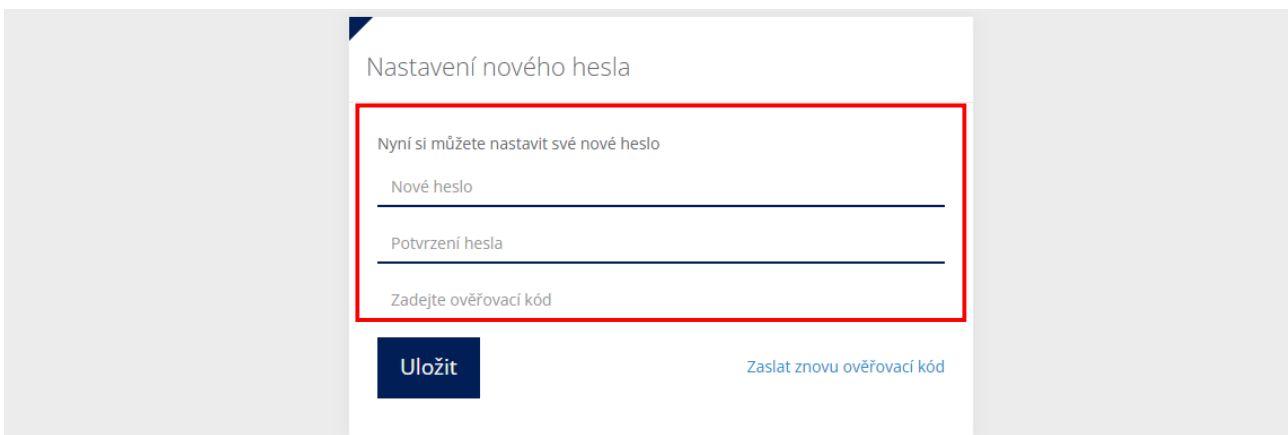
### Nastavení nového hesla

Nyní si můžete nastavit své nové heslo

Uložit

### Telefonní číslo

Na zadané telefonní číslo přijde SMS zpráva s číselným kódem na potvrzení změny hesla. Po zadání nového hesla a jeho potvrzení zadejte do formuláře také ověřovací číselný kód a dejte „Uložit“



### Nastavení nového hesla

Nyní si můžete nastavit své nové heslo

Uložit [Zaslat znovu ověřovací kód](#)

Nyní se můžete přihlásit - na úvodní stránce webu služby přes modré tlačítko „Přihlásit se“ - zadejte svůj e-mail nebo telefonní číslo a nově vytvořené heslo.

## Mobilní aplikace

Doporučujeme Vám také **mobilní aplikaci ÚŘAD v MOBILU** kterou najdete ke stažení na

GooglePlay

AppStore



Tuto aplikaci si stáhněte zdarma do svého telefonu, **zaregistrujte se/přihlaste se** zadáním svého e-mailu nebo telefonního čísla, vyhledejte si obec nebo město, které chcete sledovat a nastavte si aplikaci podle libosti.

*TIP: Pokud nechcete uvádět své osobní údaje, můžete aplikaci využívat také **bez přihlášení**, pouze si vyberete obec/město, které chcete sledovat. V tomto případě však jako **anonymní uživatel** nebudete moci využívat všechny funkce, které aplikace nabízí.*

### REGISTRACE

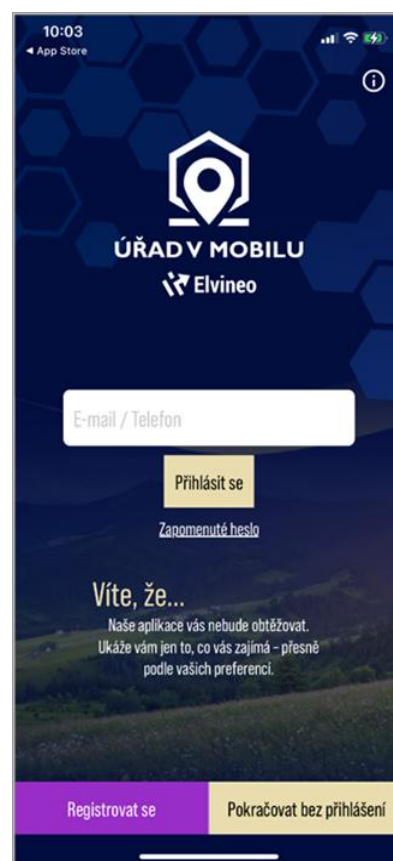
Pokud ještě nemáte vytvořen uživatelský účet, zaregistrujte se pomocí tlačítka „**Registrovat se**“. Vyplňte registrační formulář a dále pokračujte aktivací účtu. Na zadaný e-mail Vám bude doručen ověřovací číselný kód, tento zadáte v aplikaci do příslušného políčka a dáte „**Ověřit**“.

Dále pak pokračujte přihlášením a nastavením účtu a odběru informací.

### PŘIHLÁŠENÍ

Pokud již jste zaregistrováni a znáte své přihlašovací údaje (e-mail nebo telefon), zadejte je a klikněte na tlačítko „**Přihlásit se**“. Poté zadejte heslo a potvrďte je.

Neznáte-li své heslo, ale znáte e-mail nebo telefonní číslo, pod kterým jste zaregistrováni, pak klikněte na tlačítko „**Zapomenuté heslo**“ a pokračujte dále uvedeným způsobem.



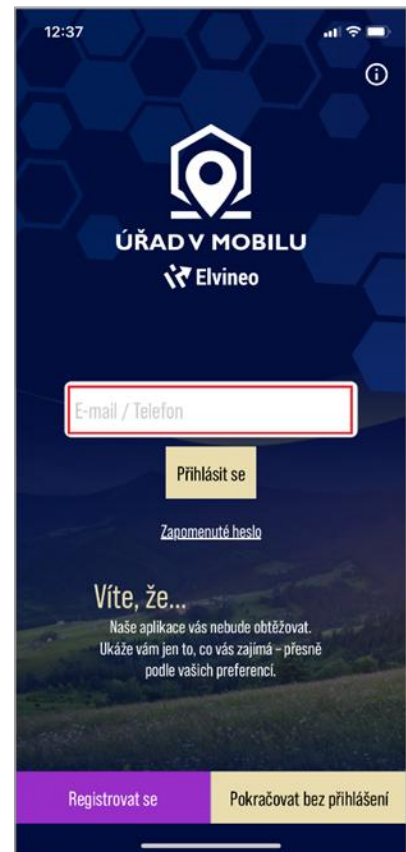
## Přihlášení v případě, že jste již zaregistrovaní ale neznáte své heslo

Vyplňte svou **e-mailovou adresu**, a klikněte na **přihlásit se**.

Na zadaný e-mail bude doručena zpráva s ověřovacím kódem pro registraci.

V případě že zadáte telefonní číslo, přijde ověřovací kód formou SMS na mobilní telefon.

*TIP: Pokud nenajdete e-mail s ověřovacím kódem v Doručené poště, zkontrolujte si složku Spam, Koš, Hromadné apod.*



Pokud se poprvé přihlásíte vyplněním e-mailové adresy, zobrazí se Vám výzva k zaslání jednorázového kódu na Vaši e-mailovou adresu.

Po kliknutí na tlačítko Zaslat, Vám přijde aktivační kód na e-mail.

V dalším kroku tento kód zadáte.



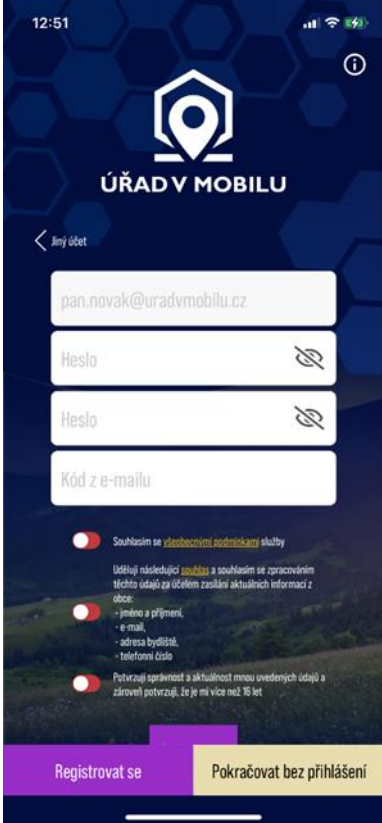


## Vložení kódu z e-mailu

Nyní vyplňte heslo, které si přejete pro svůj účet používat.

**Kód**, který vám v předchozím kroku přišel na e-mail, vložte do pole **Kód z emailu**

Po vyplnění všech polí, stačí zaškrtnout souhlasy a kliknout na tlačítko **Přihlásit se**



## Nenašli jste v návodu potřebné informace?

Nepodařilo se Vám do služby přihlásit/zaregistrovat nebo máte jiný technický problém a potřebujete poradit?

Další kontakty naleznete zde.

## Zmeškali jste někdy důležité informace?

Nechejte si zasílat aktuality, oznámení a jiná upozornění SMS zprávami, e-maily nebo aplikací pro chytré telefony.



[blizkov.uradvmobilu.cz](http://blizkov.uradvmobilu.cz)



AVNÍ NA  
Google Play



Stáhnout v  
App Store



## ÚŘAD V MOBILU

